




Gesprächs-Leitfaden erstellen



Die beste Vorbereitung neben eurem mini-Training vor der Aktion ist ein Gesprächsleitfaden. Hier findet ihr Fragen, die euch beim Erstellen helfen. Falls es mit dem Leitfaden mal nichts wird: Legt euch mindestens einen Satz zum Gesprächs-Einstieg und -Ausstieg und eure Kernbotschaft bereit.

Fragen, um euren Leitfaden und das Gespräch vorzubereiten


0. Mein Bezug: Warum tue ich das? Was ist meine Motivation?

Überlegt erst einzeln und tauscht euch dann darüber aus, warum euch das Thema wichtig ist, und welchen persönlichen Bezug ihr dazu habt. Macht euch ein paar Notizen, um im Gespräch flexibel darauf zugreifen zu können.




1. Einstieg: Wie stelle ich mich und die Gruppe vor?

Hallo ich bin XY von der Mieterorganisation XY. Wir sind eine Gruppe, die...
Wir klopfen gerade an 300 Haustüren, um... Wohnst du schon lange hier?

 Entscheide ob du ihr das "Du" oder das "Sie" benutzt - es lohnt sich, schnell das "Du" anzubieten, um das Gespräch persönlicher zu machen.

2. Offene Fragen: Welche guten Fragen kann ich stellen? Wie kann ich tiefer gehen?

z.B. Was denkst du darüber? Was hat sich in letzter Zeit geändert? Was wäre deiner Meinung nach richtig? Was würdest du tun, wenn du entscheiden könntest? Was denkst du, haben die meisten deiner Nachbarn geantwortet?

 Gute Fragen sind offene Fragen (W-Fragen, die nicht mit Ja oder Nein beantwortet werden können).





3. Plan/ Botschaft: Was sind meine wichtigsten Aussagen?

z.B. Thema Mieten/leistbares Wohnen: Du hast vorhin xy gesagt. Damit bist du nicht allein, die steigenden Lebens-Haltungs-Kosten machen vielen Menschen Sorgen. Wir sind der Meinung, dass alle Menschen das Recht auf eine warme und bezahlbare Wohnung haben. Deshalb ist es wichtig, dass...

Aufrütteln, Plan to Win & Zustimmung



Wir werden xy Nachbarn befragen, um... Wir werden 3000 Unterschriften sammeln, um xy durchzusetzen... Bist du dabei?

4. Aktion: Wie frage ich, ob jemand mitmachen will?

Beispiele für Entscheidungsfragen:


- Kommst du zum nächsten Nachbarschafts-Treffen?
- Kannst du dir vorstellen, mitzumachen und selbst aktiv zu werden?
- Bist du dabei?

5. Verabredung und Abschied

Wie fasse ich die Verabredung zusammen, welche nächsten Schritte kündige ich an?

Wie beende ich das Gespräch und verabschiede mich?

Wie frage ich nach dem Kontakt?



Tipps

- Erstelle einen QR-Code, den die Person direkt einscannen kann, um auf den Kanal zuzugreifen.
- Wenn du denkst, dass die Person sehr interessiert ist, frage sie, ob sie selbst aktiv werden möchte.
- Tausch Kontakte aus, wenn die Person zum nächsten Treffen kommen will. Sage am besten, dass du nochmal eine Erinnerung schickst. Es lohnt sich, vor dem Treffen alle Interessierten nochmal abzutelefonieren.
- Dokumentiere nach dem Gespräch (siehe Dokumentation und sicherer Umgang mit Daten).